

PEMERINTAH KOTA SAMARINDA

DINAS PENANAMAN MODAL DAN PELAYANAN TERPADU SATU PINTU



PERJANJIAN KINERJA 2025



Jl. Pahlawan No. 01 Gedung
Mal Pelayanan Publik Samarinda
www.domptso.samarindakota.go.id



MAL PELAYANAN
PUBLIK

SAMARINDA MAJU
KOTA PERADABAN

BerAKHLAK # bangga
melayani
bangsa



**PERUBAHAN PERJANJIAN KINERJA TAHUN 2025
DINAS PENANAMAN MODAL DAN PELAYANAN TERPADU SATU PINTU
KOTA SAMARINDA**

Dalam rangka mewujudkan manajemen pemerintah yang efektif, transparan dan akuntabel serta berorientasi pada hasil, kami yang bertanda tangan di bawah ini:

Nama : H. MARNABAS, S.Sos, M.Si

Jabatan : Plt. Kepala Dinas Penanaman Modal dan Pelayanan Terpadu Satu Pintu Kota Samarinda

Selanjutnya disebut pihak pertama

Nama : ANDI HARUN

Jabatan : Wali Kota Samarinda

Selaku atasan pihak pertama, selanjutnya disebut pihak kedua

Pihak Pertama berjanji akan mewujudkan target kinerja yang seharusnya sesuai lampiran perjanjian ini, dalam rangka mencapai target kinerja jangka menengah seperti yang telah ditetapkan dalam dokumen perencanaan. Keberhasilan dan kegagalan pencapaian target kinerja tersebut menjadi tanggung jawab kami.

Pihak kedua akan melakukan supervisi yang diperlukan serta akan melakukan evaluasi terhadap capaian kinerja dari perjanjian ini dan mengambil tindakan yang diperlukan dalam rangka pemberian penghargaan dan sanksi.

Samarinda, 12 Nopember 2025

Pihak Kedua,


ANDI HARUN

Pihak Pertama,


H. MARNABAS, S.Sos, M.Si
Pembina Utama Muda / IVc
NIP 196806281988031003



**PERUBAHAN PERJANJIAN KINERJA TAHUN 2025
DINAS PENANAMAN MODAL DAN PELAYANAN TERPADU SATU PINTU
KOTA SAMARINDA**

No.	Sasaran Strategis	Indikator Kinerja	Target
1.	Tercapainya Realisasi Investasi	Persentase Peningkatan Investasi di Kabupaten/Kota (%)	12,86 %

Program	Anggaran
1. Program Pengembangan Iklim Penanaman Modal	Rp. 1.125.845.950,00
2. Program Promosi Penanaman Modal	Rp. 802.045.600,00
3. Program Pelayanan Penanaman Modal	Rp. 481.202.000,00
4. Program Pengendalian Pelaksanaan Penanaman Modal	Rp. 150.982.000,00
5. Program Pengelolaan Data dan Sistem Informasi Penanaman Modal	Rp. 264.378.000,00
6. Program Penunjang Urusan Pemerintahan Daerah Kabupaten/Kota	Rp. 19.164.139.332,00

Kota Samarinda, 12 Nopember 2025

WALI KOTA SAMARINDA



ANDI HARUN

PIL. KEPALA DINAS PENANAMAN MODAL
DAN PELAYANAN TERPADU SATU PINTU



H. MARNABAS, S.Sos, M.Si
Pembina Utama Muda / IVc
NIP 196806281988031003

**PERUBAHAN RENCANA KERJA SATUAN PERANGKAT DAERAH
DINAS PENANAMAN MODAL DAN PELAYANAN TERPADU SATU PINTU KOTA SAMARINDA KOTA SAMARINDA
TAHUN 2025**

NO	KODE	URUSAN / BIDANG URUSAN / PROGRAM / KEGIATAN / SUB KEGIATAN	INDIKATOR PROGRAM / KEGIATAN / SUB KEGIATAN	TARGET AKHIR PERIODE RENSTRA OPD	REALISASI CAPAIAN RENJA OPD TAHUN 2023	PRAKIRAAN CAPAIAN TARGET RENJA OPD TAHUN 2024	CAPAIAN KINERJA DAN KERANGKA PENDANAAN										KELOMPOK SASARAN	PRAKIRAAN MAJU RENCANA TAHUN 2026		PERANGKAT DAERAH PENANGGUNG JAWAB
							TARGET 2025		PAGU INDIKATIF (Rp)			Bertambah/Berkurang (10-12)	LOKASI	SUMBER DANA	PRIORITAS			TARGET	PAGU INDIKATIF (Rp)	
							SEBELUM	SESUDAH	RKPD 2025	APBD 2025	RKPD PERUBAHAN 2025				NASIONAL	DAERAH				
1	2	3	4	5	6	7	8	9	10	11	12	13	14	15	16	17	18	19	20	21
		DINAS PENANAMAN MODAL DAN PELAYANAN TERPADU SATU PINTU KOTA SAMARINDA																		
	2	URUSAN PEMERINTAHAN WAJIB YANG TIDAK BERKAITAN DENGAN PELAYANAN DASAR							27.947.936.221,00	30.456.651.327,00	27.996.272.871,00	48.336.650,00							29.019.314.600,00	
	2.18	URUSAN PEMERINTAHAN BIDANG PENANAMAN MODAL							27.947.936.221,00	30.456.651.327,00	27.996.272.871,00	48.336.650,00							29.019.314.600,00	
1.	2.18.01	PROGRAM PENUNJANG URUSAN PEMERINTAHAN DAERAH KABUPATEN/KOTA	Nilai Hasil Evaluasi Akuntabilitas Kinerja Instansi Pemerintah (AKIP) Perangkat Daerah Indeks Kepuasan Masyarakat (IKM)				88,50 Skor	88,00 92,50 Nilai Indeks	23.757.836.221,00	26.933.595.327,00	25.171.819.321,00	762.158.379,00							24.519.994.600,00	
	2.18.01.2.01	Perencanaan, Penganggaran, dan Evaluasi Kinerja Perangkat Daerah	Persentase dokumen Perencanaan, Penganggaran, dan Evaluasi Kinerja Perangkat Daerah yang disusun sesuai SOP				81 Skor	100,00 %	300.000.000,00	290.166.000,00	209.481.650,00	-90.518.350,00			Memperkuat reformasi politik, hukum dan birokrasi, serta memperkuat pencegahan dan pemberantasan korupsi, narkoba, judi, dan penyeludupan.	5. Penguatan Pelayanan yang Prima	Pegawai DPMPSTP Kota Samarinda		150.000.000,00	DINAS PENANAMAN MODAL DAN PELAYANAN TERPADU SATU PINTU KOTA SAMARINDA
	2.18.01.2.01.0001	Penyusunan Dokumen Perencanaan Perangkat Daerah																		
			Jumlah Dokumen Perencanaan Perangkat Daerah				7 Dokumen	7 Dokumen	150.000.000,00	90.166.000,00	76.517.000,00	-73.483.000,00	Kota Samarinda, Semua Kecamatan, Semua Kel/Desa	PENDAPATAN ASLI DAERAH (PAD)	Memperkuat reformasi politik, hukum dan birokrasi, serta memperkuat pencegahan dan pemberantasan korupsi, narkoba, judi, dan penyeludupan.	5. Penguatan Pelayanan yang Prima			50.000.000,00	DINAS PENANAMAN MODAL DAN PELAYANAN TERPADU SATU PINTU KOTA SAMARINDA
	2.18.01.2.01.0006	Koordinasi dan Penyusunan Laporan Capaian Kinerja dan Ikhtisar Realisasi Kinerja SKPD																		
			Jumlah Laporan Capaian Kinerja dan Ikhtisar Realisasi Kinerja SKPD dan Laporan Hasil Koordinasi Penyusunan Laporan Capaian Kinerja dan Ikhtisar Realisasi Kinerja SKPD				1 Laporan	4 Laporan	50.000.000,00	50.000.000,00	37.208.000,00	-12.792.000,00	Kota Samarinda, Semua Kecamatan, Semua Kel/Desa	PENDAPATAN ASLI DAERAH (PAD)	Memperkuat reformasi politik, hukum dan birokrasi, serta memperkuat pencegahan dan pemberantasan korupsi, narkoba, judi, dan penyeludupan.	5. Penguatan Pelayanan yang Prima			30.000.000,00	DINAS PENANAMAN MODAL DAN PELAYANAN TERPADU SATU PINTU KOTA SAMARINDA
	2.18.01.2.01.0007	Evaluasi Kinerja Perangkat Daerah																		
			Jumlah Laporan Evaluasi Kinerja Perangkat Daerah				1 Laporan	4 Laporan	50.000.000,00	50.000.000,00	50.000.000,00	0,00	Kota Samarinda, Semua Kecamatan, Semua Kel/Desa	PENDAPATAN ASLI DAERAH (PAD)	Memperkuat reformasi politik, hukum dan birokrasi, serta memperkuat pencegahan dan pemberantasan korupsi, narkoba, judi, dan penyeludupan.	5. Penguatan Pelayanan yang Prima			20.000.000,00	DINAS PENANAMAN MODAL DAN PELAYANAN TERPADU SATU PINTU KOTA SAMARINDA
	2.18.01.2.01.0010	Pelaksanaan Forum Perangkat Daerah Berdasarkan Bidang Urusan yang Diampu dalam Rangka Penyusunan Dokumen Perencanaan Perangkat Daerah																		
			Jumlah Berita Acara Hasil Forum Perangkat Daerah Berdasarkan Bidang Urusan yang Diampu dalam Rangka Penyusunan Dokumen Perencanaan Perangkat Daerah				1 Berita Acara	1 Berita Acara	50.000.000,00	100.000.000,00	45.756.650,00	-4.243.350,00	Kota Samarinda, Semua Kecamatan, Semua Kel/Desa	PENDAPATAN ASLI DAERAH (PAD)	Memperkuat reformasi politik, hukum dan birokrasi, serta memperkuat pencegahan dan pemberantasan korupsi, narkoba, judi, dan penyeludupan.	5. Penguatan Pelayanan yang Prima			50.000.000,00	DINAS PENANAMAN MODAL DAN PELAYANAN TERPADU SATU PINTU KOTA SAMARINDA
	2.18.01.2.02	Administrasi Keuangan Perangkat Daerah	Persentase laporan keuangan perangkat daerah yang disusun dan dilaporkan secara tepat waktu				3 Laporan	100,00 %	17.057.836.221,00	20.275.013.603,00	18.737.690.347,00	1.679.854.126,00			Memperkuat reformasi politik, hukum dan birokrasi, serta memperkuat pencegahan dan pemberantasan korupsi, narkoba, judi, dan penyeludupan.	5. Penguatan Pelayanan yang Prima	Pegawai DPMPSTP Kota Samarinda	17.283.807.000,00	DINAS PENANAMAN MODAL DAN PELAYANAN TERPADU SATU PINTU KOTA SAMARINDA	
	2.18.01.2.02.0001	Penyediaan Gaji dan Tunjangan ASN																		
			Jumlah Orang yang Menerima Gaji dan Tunjangan ASN				74 Orang/b ulan	74 Orang/b ulan	15.716.545.696,00	18.920.867.276,00	17.383.544.020,00	1.666.998.324,00	Kota Samarinda, Semua Kecamatan, Semua Kel/Desa	PENDAPATAN ASLI DAERAH (PAD)	Memperkuat reformasi politik, hukum dan birokrasi, serta memperkuat pencegahan dan pemberantasan korupsi, narkoba, judi, dan penyeludupan.	5. Penguatan Pelayanan yang Prima			15.584.217.000,00	DINAS PENANAMAN MODAL DAN PELAYANAN TERPADU SATU PINTU KOTA SAMARINDA
	2.18.01.2.02.0002	Penyediaan Administrasi Pelaksanaan Tugas ASN																		
			Jumlah Dokumen Hasil Penyediaan Administrasi Pelaksanaan Tugas ASN				41 Dokumen	4 Dokumen	1.341.290.525,00	1.354.146.327,00	1.354.146.327,00	12.855.802,00	Kota Samarinda, Semua Kecamatan, Semua Kel/Desa	PENDAPATAN ASLI DAERAH (PAD)	Memperkuat reformasi politik, hukum dan birokrasi, serta memperkuat pencegahan dan pemberantasan korupsi, narkoba, judi, dan penyeludupan.	5. Penguatan Pelayanan yang Prima			1.699.590.000,00	DINAS PENANAMAN MODAL DAN PELAYANAN TERPADU SATU PINTU KOTA SAMARINDA
	2.18.01.2.05	Administrasi Kepegawaian Perangkat Daerah	Persentase Pegawai Perangkat Daerah yang mendapat pelayanan Kepegawaian				115 Orang	100,00 %	100.000.000,00	100.000.000,00	100.000.000,00	0,00			Memperkuat reformasi politik, hukum dan birokrasi, serta memperkuat pencegahan dan pemberantasan korupsi, narkoba, judi, dan penyeludupan.	5. Penguatan Pelayanan yang Prima	Pegawai DPMPSTP Kota Samarinda	300.000.000,00	DINAS PENANAMAN MODAL DAN PELAYANAN TERPADU SATU PINTU KOTA SAMARINDA	
	2.18.01.2.05.0011	Bimbingan Teknis Implementasi Peraturan Perundang-Undangan																		
			Jumlah Orang yang Mengikuti Bimbingan Teknis Implementasi Peraturan Perundang-Undangan				10 Orang	5 Orang	100.000.000,00	100.000.000,00	100.000.000,00	0,00	Kota Samarinda, Semua Kecamatan, Semua Kel/Desa	PENDAPATAN ASLI DAERAH (PAD)	Memperkuat reformasi politik, hukum dan birokrasi, serta memperkuat pencegahan dan pemberantasan korupsi, narkoba, judi, dan penyeludupan.	5. Penguatan Pelayanan yang Prima			300.000.000,00	DINAS PENANAMAN MODAL DAN PELAYANAN TERPADU SATU PINTU KOTA SAMARINDA

NO	KODE	URUSAN / BIDANG URUSAN / PROGRAM / KEGIATAN / SUB KEGIATAN	INDIKATOR PROGRAM / KEGIATAN / SUB KEGIATAN	TARGET AKHIR PERIODE RENSTRA OPD	REALISASI CAPAIAN RENJA OPD TAHUN 2023	PRAKIRAAN CAPAIAN TARGET RENJA OPD TAHUN 2024	CAPAIAN KINERJA DAN KERANGKA PENDANAAN										KELOMPOK SASARAN	PRAKIRAAN MAJU RENCANA TAHUN 2026		PERANGKAT DAERAH PENANGGUNG JAWAB
							TARGET 2025		PAGU INDIKATIF (Rp)			Bertambah/Berkurang (10-12)	LOKASI	SUMBER DANA	PRIORITAS			TARGET	PAGU INDIKATIF (Rp)	
							SEBELUM	SESUDAH	RKPD 2025	APBD 2025	RKPD PERUBAHAN 2025				NASIONAL	DAERAH				
1	2	3	4	5	6	7	8	9	10	11	12	13	14	15	16	17	18	19	20	21
	2.18.01.2.06	Administrasi Umum Perangkat Daerah	Persentase kegiatan administrasi umum perangkat daerah yang terpenuhi				10 Laporan	100,00 %	1.380.000.000,00	1.454.475.000,00	1.286.389.500,00	-93.610.500,00			Memperkuat reformasi politik, hukum dan birokrasi, serta memperkuat pencegahan dan pemberantasan korupsi, narkoba, judi, dan penyeludupan.	5. Penguatan Pelayanan yang Prima 5. Penguatan Pelayanan yang Prima	Pegawai DPMPSTP Kota Samarinda		1.971.000.000,00	DINAS PENANAMAN MODAL DAN PELAYANAN TERPADU SATU PINTU KOTA SAMARINDA
	2.18.01.2.06.0001	Penyediaan Komponen Instalasi Listrik/Penerangan Bangunan Kantor																		
			Jumlah Paket Komponen Instalasi Listrik/Penerangan Bangunan Kantor yang Disediakan				3 Paket	3 Paket	150.000.000,00	150.000.000,00	150.000.000,00	0,00	Kota Samarinda, Semua Kecamatan, Semua Kel/Desa	PENDAPATAN ASLI DAERAH (PAD)	Memperkuat reformasi politik, hukum dan birokrasi, serta memperkuat pencegahan dan pemberantasan korupsi, narkoba, judi, dan penyeludupan.	5. Penguatan Pelayanan yang Prima 5. Penguatan Pelayanan yang Prima		100.000.000,00	DINAS PENANAMAN MODAL DAN PELAYANAN TERPADU SATU PINTU KOTA SAMARINDA	
	2.18.01.2.06.0002	Penyediaan Peralatan dan Perlengkapan Kantor																		
			Jumlah Paket Peralatan dan Perlengkapan Kantor yang Disediakan				4 Paket	4 Paket	150.000.000,00	75.000.000,00	75.000.000,00	-75.000.000,00	Kota Samarinda, Semua Kecamatan, Semua Kel/Desa	PENDAPATAN ASLI DAERAH (PAD)	Memperkuat reformasi politik, hukum dan birokrasi, serta memperkuat pencegahan dan pemberantasan korupsi, narkoba, judi, dan penyeludupan.	5. Penguatan Pelayanan yang Prima 5. Penguatan Pelayanan yang Prima		500.000.000,00	DINAS PENANAMAN MODAL DAN PELAYANAN TERPADU SATU PINTU KOTA SAMARINDA	
	2.18.01.2.06.0003	Penyediaan Peralatan Rumah Tangga																		
			Jumlah Paket Peralatan Rumah Tangga yang Disediakan				4 Paket	4 Paket	140.000.000,00	140.000.000,00	140.000.000,00	0,00	Kota Samarinda, Semua Kecamatan, Semua Kel/Desa	PENDAPATAN ASLI DAERAH (PAD)	Memperkuat reformasi politik, hukum dan birokrasi, serta memperkuat pencegahan dan pemberantasan korupsi, narkoba, judi, dan penyeludupan.	5. Penguatan Pelayanan yang Prima 5. Penguatan Pelayanan yang Prima		50.000.000,00	DINAS PENANAMAN MODAL DAN PELAYANAN TERPADU SATU PINTU KOTA SAMARINDA	
	2.18.01.2.06.0004	Penyediaan Bahan Logistik Kantor																		
			Jumlah Paket Bahan Logistik Kantor yang Disediakan				2 Paket	2 Paket	50.000.000,00	80.000.000,00	80.000.000,00	30.000.000,00	Kota Samarinda, Semua Kecamatan, Semua Kel/Desa	PENDAPATAN ASLI DAERAH (PAD)	Memperkuat reformasi politik, hukum dan birokrasi, serta memperkuat pencegahan dan pemberantasan korupsi, narkoba, judi, dan penyeludupan.	5. Penguatan Pelayanan yang Prima 5. Penguatan Pelayanan yang Prima		30.000.000,00	DINAS PENANAMAN MODAL DAN PELAYANAN TERPADU SATU PINTU KOTA SAMARINDA	
	2.18.01.2.06.0005	Penyediaan Barang Cetak dan Penggandaan																		
			Jumlah Paket Barang Cetak dan Penggandaan yang Disediakan				5 Paket	4 Paket	440.000.000,00	555.000.000,00	549.000.000,00	109.000.000,00	Kota Samarinda, Semua Kecamatan, Semua Kel/Desa	PENDAPATAN ASLI DAERAH (PAD)	Memperkuat reformasi politik, hukum dan birokrasi, serta memperkuat pencegahan dan pemberantasan korupsi, narkoba, judi, dan penyeludupan.	5. Penguatan Pelayanan yang Prima 5. Penguatan Pelayanan yang Prima		483.000.000,00	DINAS PENANAMAN MODAL DAN PELAYANAN TERPADU SATU PINTU KOTA SAMARINDA	
	2.18.01.2.06.0006	Penyediaan Bahan Bacaan dan Peraturan Perundang-undangan																		
			Jumlah Dokumen Bahan Bacaan dan Peraturan Perundang-undangan yang Disediakan				2 Dokumen	1 Dokumen	50.000.000,00	35.000.000,00	35.000.000,00	-15.000.000,00	Kota Samarinda, Semua Kecamatan, Semua Kel/Desa	PENDAPATAN ASLI DAERAH (PAD)	Memperkuat reformasi politik, hukum dan birokrasi, serta memperkuat pencegahan dan pemberantasan korupsi, narkoba, judi, dan penyeludupan.	5. Penguatan Pelayanan yang Prima 5. Penguatan Pelayanan yang Prima		50.000.000,00	DINAS PENANAMAN MODAL DAN PELAYANAN TERPADU SATU PINTU KOTA SAMARINDA	
	2.18.01.2.06.0008	Fasilitasi Kunjungan Tamu																		
			Jumlah Laporan Fasilitasi Kunjungan Tamu				15 Laporan	8 Laporan	100.000.000,00	80.000.000,00	80.000.000,00	-20.000.000,00	Kota Samarinda, Semua Kecamatan, Semua Kel/Desa	PENDAPATAN ASLI DAERAH (PAD)	Memperkuat reformasi politik, hukum dan birokrasi, serta memperkuat pencegahan dan pemberantasan korupsi, narkoba, judi, dan penyeludupan.	5. Penguatan Pelayanan yang Prima 5. Penguatan Pelayanan yang Prima		58.000.000,00	DINAS PENANAMAN MODAL DAN PELAYANAN TERPADU SATU PINTU KOTA SAMARINDA	
	2.18.01.2.06.0009	Penyelenggaraan Rapat Koordinasi dan Konsultasi SKPD																		
			Jumlah Laporan Penyelenggaraan Rapat Koordinasi dan Konsultasi SKPD				8 Laporan	5 Laporan	300.000.000,00	339.475.000,00	177.389.500,00	-122.610.500,00	Kota Samarinda, Semua Kecamatan, Semua Kel/Desa	PENDAPATAN ASLI DAERAH (PAD)	Memperkuat reformasi politik, hukum dan birokrasi, serta memperkuat pencegahan dan pemberantasan korupsi, narkoba, judi, dan penyeludupan.	5. Penguatan Pelayanan yang Prima 5. Penguatan Pelayanan yang Prima		700.000.000,00	DINAS PENANAMAN MODAL DAN PELAYANAN TERPADU SATU PINTU KOTA SAMARINDA	
	2.18.01.2.07	Pengadaan Barang Milik Daerah Penunjang Urusan Pemerintah Daerah	Tingkat pemenuhan Barang Milik Daerah Penunjang				7 Laporan	60,00 %	600.000.000,00	440.000.000,00	258.600.000,00	-341.400.000,00			Memperkuat reformasi politik, hukum dan birokrasi, serta memperkuat pencegahan dan pemberantasan korupsi, narkoba, judi, dan penyeludupan.	5. Penguatan Pelayanan yang Prima 5. Penguatan Pelayanan yang Prima	Pegawai DPMPSTP Kota Samarinda	810.000.000,00	DINAS PENANAMAN MODAL DAN PELAYANAN TERPADU SATU PINTU KOTA SAMARINDA	
	2.18.01.2.07.0001	Pengadaan Kendaraan Perorangan Dinas atau Kendaraan Dinas Jabatan																		
			Jumlah Unit Kendaraan Perorangan Dinas atau Kendaraan Dinas Jabatan yang Disediakan				1 Unit	1 Unit	200.000.000,00	150.000.000,00	50.000.000,00	-150.000.000,00	Kota Samarinda, Semua Kecamatan, Semua Kel/Desa	PENDAPATAN ASLI DAERAH (PAD)	Memperkuat reformasi politik, hukum dan birokrasi, serta memperkuat pencegahan dan pemberantasan korupsi, narkoba, judi, dan penyeludupan.	5. Penguatan Pelayanan yang Prima 5. Penguatan Pelayanan yang Prima		700.000.000,00	DINAS PENANAMAN MODAL DAN PELAYANAN TERPADU SATU PINTU KOTA SAMARINDA	
	2.18.01.2.07.0005	Pengadaan Mebel																		

NO	KODE	URUSAN / BIDANG URUSAN / PROGRAM / KEGIATAN / SUB KEGIATAN	INDIKATOR PROGRAM / KEGIATAN / SUB KEGIATAN	TARGET AKHIR PERIODE RENSTRA OPD	REALISASI CAPAIAN RENJA OPD TAHUN 2023	PRAKIRAAN CAPAIAN TARGET RENJA OPD TAHUN 2024	CAPAIAN KINERJA DAN KERANGKA PENDANAAN										KELOMPOK SASARAN	PRAKIRAAN MAJU RENCANA TAHUN 2026		PERANGKAT DAERAH PENANGGUNG JAWAB
							TARGET 2025		PAGU INDIKATIF (Rp)			Bertambah/Berkurang (10-12)	LOKASI	SUMBER DANA	PRIORITAS			TARGET	PAGU INDIKATIF (Rp)	
							SEBELUM	SESUDAH	RKPD 2025	APBD 2025	RKPD PERUBAHAN 2025				NASIONAL	DAERAH				
1	2	3	4	5	6	7	8	9	10	11	12	13	14	15	16	17	18	19	20	21
			Jumlah Paket Mebel yang Disediakan				16 Unit	6 Unit	100.000.000,00	100.000.000,00	100.000.000,00	0,00	Kota Samarinda, Semua Kecamatan, Semua Kel/Desa	PENDAPATAN ASLI DAERAH (PAD)	Memperkuat reformasi politik, hukum dan birokrasi, serta memperkuat pencegahan dan pemberantasan korupsi, narkoba, judi, dan penyeludupan.	5. Penguatan Pelayanan yang Prima 5. Penguatan Pelayanan yang Prima			60.000.000,00	DINAS PENANAMAN MODAL DAN PELAYANAN TERPADU SATU PINTU KOTA SAMARINDA
	2.18.01.2.07.0006	Pengadaan Peralatan dan Mesin Lainnya																		
			Jumlah Unit Peralatan dan Mesin Lainnya yang Disediakan				1 Unit	1 Unit	300.000.000,00	190.000.000,00	108.600.000,00	-191.400.000,00	Kota Samarinda, Semua Kecamatan, Semua Kel/Desa	PENDAPATAN ASLI DAERAH (PAD)	Memperkuat reformasi politik, hukum dan birokrasi, serta memperkuat pencegahan dan pemberantasan korupsi, narkoba, judi, dan penyeludupan.	5. Penguatan Pelayanan yang Prima 5. Penguatan Pelayanan yang Prima			50.000.000,00	DINAS PENANAMAN MODAL DAN PELAYANAN TERPADU SATU PINTU KOTA SAMARINDA
	2.18.01.2.08	Penyediaan Jasa Penunjang Urusan Pemerintahan Daerah	Persentase jasa penunjang yang terpenuhi sesuai SOP				3 Laporan	100,00 %	3.050.000.000,00	2.953.940.724,00	3.159.657.824,00	109.657.824,00			Memperkuat reformasi politik, hukum dan birokrasi, serta memperkuat pencegahan dan pemberantasan korupsi, narkoba, judi, dan penyeludupan.	5. Penguatan Pelayanan yang Prima 5. Penguatan Pelayanan yang Prima	Pegawai DPMPSTP Kota Samarinda		2.975.000.000,00	DINAS PENANAMAN MODAL DAN PELAYANAN TERPADU SATU PINTU KOTA SAMARINDA
	2.18.01.2.08.0002	Penyediaan Jasa Komunikasi, Sumber Daya Air dan Listrik																		
			Jumlah Laporan Penyediaan Jasa Komunikasi, Sumber Daya Air dan Listrik yang Disediakan				36 Laporan	4 Laporan	600.000.000,00	688.940.724,00	688.940.724,00	88.940.724,00	Kota Samarinda, Semua Kecamatan, Semua Kel/Desa	PENDAPATAN ASLI DAERAH (PAD)	Memperkuat reformasi politik, hukum dan birokrasi, serta memperkuat pencegahan dan pemberantasan korupsi, narkoba, judi, dan penyeludupan.	5. Penguatan Pelayanan yang Prima 5. Penguatan Pelayanan yang Prima			950.000.000,00	DINAS PENANAMAN MODAL DAN PELAYANAN TERPADU SATU PINTU KOTA SAMARINDA
	2.18.01.2.08.0003	Penyediaan Jasa Peralatan dan Perlengkapan Kantor																		
			Jumlah Laporan Penyediaan Jasa Peralatan dan Perlengkapan Kantor yang Disediakan				2 Laporan	2 Laporan	150.000.000,00	265.000.000,00	265.000.000,00	115.000.000,00	Kota Samarinda, Semua Kecamatan, Semua Kel/Desa	PENDAPATAN ASLI DAERAH (PAD)	Memperkuat reformasi politik, hukum dan birokrasi, serta memperkuat pencegahan dan pemberantasan korupsi, narkoba, judi, dan penyeludupan.	5. Penguatan Pelayanan yang Prima 5. Penguatan Pelayanan yang Prima			125.000.000,00	DINAS PENANAMAN MODAL DAN PELAYANAN TERPADU SATU PINTU KOTA SAMARINDA
	2.18.01.2.08.0004	Penyediaan Jasa Pelayanan Umum Kantor																		
			Jumlah Laporan Penyediaan Jasa Pelayanan Umum Kantor yang Disediakan				1 Laporan	4 Laporan	2.300.000.000,00	2.000.000.000,00	2.205.717.100,00	-94.282.900,00	Kota Samarinda, Semua Kecamatan, Semua Kel/Desa	PENDAPATAN ASLI DAERAH (PAD)	Memperkuat reformasi politik, hukum dan birokrasi, serta memperkuat pencegahan dan pemberantasan korupsi, narkoba, judi, dan penyeludupan.	5. Penguatan Pelayanan yang Prima 5. Penguatan Pelayanan yang Prima			1.900.000.000,00	DINAS PENANAMAN MODAL DAN PELAYANAN TERPADU SATU PINTU KOTA SAMARINDA
	2.18.01.2.09	Pemeliharaan Barang Milik Daerah Penunjang Urusan Pemerintahan Daerah	Persentase Barang Milik Daerah Penunjang Urusan Pemerintahan Daerah dalam kondisi baik				5 Laporan	100,00 %	1.270.000.000,00	1.420.000.000,00	1.420.000.000,00	150.000.000,00			Memperkuat reformasi politik, hukum dan birokrasi, serta memperkuat pencegahan dan pemberantasan korupsi, narkoba, judi, dan penyeludupan.	5. Penguatan Pelayanan yang Prima 5. Penguatan Pelayanan yang Prima	Pegawai DPMPSTP Kota Samarinda		1.030.187.600,00	DINAS PENANAMAN MODAL DAN PELAYANAN TERPADU SATU PINTU KOTA SAMARINDA
	2.18.01.2.09.0001	Penyediaan Jasa Pemeliharaan, Biaya Pemeliharaan, dan Pajak Kendaraan Perorangan Dinas atau Kendaraan Dinas Jabatan																		
			Jumlah Kendaraan Perorangan Dinas atau Kendaraan Dinas Jabatan yang Dipelihara dan Dibayarkan Pajaknya				7 Unit	5 Unit	250.000.000,00	200.000.000,00	200.000.000,00	-50.000.000,00	Kota Samarinda, Semua Kecamatan, Semua Kel/Desa	PENDAPATAN ASLI DAERAH (PAD)	Memperkuat reformasi politik, hukum dan birokrasi, serta memperkuat pencegahan dan pemberantasan korupsi, narkoba, judi, dan penyeludupan.	5. Penguatan Pelayanan yang Prima 5. Penguatan Pelayanan yang Prima			288.480.300,00	DINAS PENANAMAN MODAL DAN PELAYANAN TERPADU SATU PINTU KOTA SAMARINDA
	2.18.01.2.09.0002	Penyediaan Jasa Pemeliharaan, Biaya Pemeliharaan, Pajak dan Perizinan Kendaraan Dinas Operasional atau Lapangan																		
			Jumlah Kendaraan Dinas Operasional atau Lapangan yang Dipelihara dan Dibayarkan Pajak dan Perizinannya				6 Unit	4 Unit	150.000.000,00	200.000.000,00	200.000.000,00	50.000.000,00	Kota Samarinda, Semua Kecamatan, Semua Kel/Desa	PENDAPATAN ASLI DAERAH (PAD)	Memperkuat reformasi politik, hukum dan birokrasi, serta memperkuat pencegahan dan pemberantasan korupsi, narkoba, judi, dan penyeludupan.	5. Penguatan Pelayanan yang Prima 5. Penguatan Pelayanan yang Prima			186.770.300,00	DINAS PENANAMAN MODAL DAN PELAYANAN TERPADU SATU PINTU KOTA SAMARINDA
	2.18.01.2.09.0005	Pemeliharaan Mebel																		
			Jumlah Mebel yang Dipelihara				2 Unit	2 Unit	120.000.000,00	120.000.000,00	120.000.000,00	0,00	Kota Samarinda, Semua Kecamatan, Semua Kel/Desa	PENDAPATAN ASLI DAERAH (PAD)	Memperkuat reformasi politik, hukum dan birokrasi, serta memperkuat pencegahan dan pemberantasan korupsi, narkoba, judi, dan penyeludupan.	5. Penguatan Pelayanan yang Prima 5. Penguatan Pelayanan yang Prima			55.000.000,00	DINAS PENANAMAN MODAL DAN PELAYANAN TERPADU SATU PINTU KOTA SAMARINDA
	2.18.01.2.09.0006	Pemeliharaan Peralatan dan Mesin Lainnya																		
			Jumlah Peralatan dan Mesin Lainnya yang Dipelihara				3 Unit	3 Unit	250.000.000,00	250.000.000,00	250.000.000,00	0,00	Kota Samarinda, Semua Kecamatan, Semua Kel/Desa	PENDAPATAN ASLI DAERAH (PAD)	Memperkuat reformasi politik, hukum dan birokrasi, serta memperkuat pencegahan dan pemberantasan korupsi, narkoba, judi, dan penyeludupan.	5. Penguatan Pelayanan yang Prima 5. Penguatan Pelayanan yang Prima			250.000.000,00	DINAS PENANAMAN MODAL DAN PELAYANAN TERPADU SATU PINTU KOTA SAMARINDA
	2.18.01.2.09.0009	Pemeliharaan/Rehabilitasi Gedung Kantor dan Bangunan Lainnya																		
			Jumlah Gedung Kantor dan Bangunan Lainnya yang Dipelihara/Direhabilitasi				1 Unit	1 Unit	500.000.000,00	650.000.000,00	650.000.000,00	150.000.000,00	Kota Samarinda, Semua Kecamatan, Semua Kel/Desa	PENDAPATAN ASLI DAERAH (PAD)	Memperkuat reformasi politik, hukum dan birokrasi, serta memperkuat pencegahan dan pemberantasan korupsi, narkoba, judi, dan penyeludupan.	5. Penguatan Pelayanan yang Prima 5. Penguatan Pelayanan yang Prima			250.000.000,00	DINAS PENANAMAN MODAL DAN PELAYANAN TERPADU SATU PINTU KOTA SAMARINDA

NO	KODE	URUSAN / BIDANG URUSAN / PROGRAM / KEGIATAN / SUB KEGIATAN	INDIKATOR PROGRAM / KEGIATAN / SUB KEGIATAN	TARGET AKHIR PERIODE RENSTRA OPD	REALISASI CAPAIAN RENJA OPD TAHUN 2023	PRAKIRAAN CAPAIAN TARGET RENJA OPD TAHUN 2024	CAPAIAN KINERJA DAN KERANGKA PENDANAAN										KELOMPOK SASARAN	PRAKIRAAN MAJU RENCANA TAHUN 2026		PERANGKAT DAERAH PENANGGUNG JAWAB
							TARGET 2025		PAGU INDIKATIF (Rp)			Bertambah/Berkurang (10-12)	LOKASI	SUMBER DANA	PRIORITAS			TARGET	PAGU INDIKATIF (Rp)	
							SEBELUM	SESUDAH	RKPD 2025	APBD 2025	RKPD PERUBAHAN 2025				NASIONAL	DAERAH				
1	2	3	4	5	6	7	8	9	10	11	12	13	14	15	16	17	18	19	20	21
2.	2.18.02	PROGRAM PENGEMBANGAN IKLIM PENANAMAN MODAL	Realisasi Total Terhadap Target Investasi				1 Regulasi	100,00 %	1.400.000.000,00	1.340.228.000,00	1.125.845.950,00	106.265.000,00							1.506.265.000,00	
	2.18.02.2.01	Penetapan Pemberian Fasilitas/Insentif Dibidang Penanaman Modal yang Menjadi Kewenangan Daerah Kabupaten/Kota	Jumlah Pelaku Usaha Yang Menerima Fasilitas/Insentif Kemudahan Penanaman Modal				1 Perda	20 Pelaku Usaha	450.000.000,00	420.238.000,00	267.823.800,00	-182.176.200,00			Melanjutkan pengembangan infrastruktur dan meningkatkan lapangan kerja yang berkualitas, mendorong kewirausahaan, mengembangkan industri kreatif serta mengembangkan agromaritim industri di sentra produksi melalui peran aktif koperasi.	1. Peningkatan Perdagangan dan Jasa, Perindustrian serta Pariwisata 1. Peningkatan Perdagangan dan Jasa, Perindustrian serta Pariwisata	Investor dan Pelaku usaha di Kota Samarinda		450.234.000,00	DINAS PENANAMAN MODAL DAN PELAYANAN TERPADU SATU PINTU KOTA SAMARINDA
	2.18.02.2.01.0003	Fasilitasi Kemitraan yang dilakukan oleh Pemerintah Kabupaten/Kota																		
			Jumlah Kesepakatan Kemitraan antara Usaha Besar (PMA/PMDN) dengan UMKM di daerah				5 Dokumen	1 Dokumen	200.000.000,00	188.143.000,00	90.407.000,00	-109.593.000,00	Kota Samarinda, Semua Kecamatan, Semua Kel/Desa	PENDAPATAN ASLI DAERAH (PAD)	Melanjutkan pengembangan infrastruktur dan meningkatkan lapangan kerja yang berkualitas, mendorong kewirausahaan, mengembangkan industri kreatif serta mengembangkan agromaritim industri di sentra produksi melalui peran aktif koperasi.	1. Peningkatan Perdagangan dan Jasa, Perindustrian serta Pariwisata 1. Peningkatan Perdagangan dan Jasa, Perindustrian serta Pariwisata			150.000.000,00	DINAS PENANAMAN MODAL DAN PELAYANAN TERPADU SATU PINTU KOTA SAMARINDA
	2.18.02.2.01.0004	Rekomendasi kebijakan sektor usaha yang regulasinya diharmonisasi terkait Perizinan Berusaha Berbasis Risiko																		
			Jumlah rekomendasi kebijakan sektor usaha yang regulasinya diharmonisasi terkait Perizinan Berusaha Berbasis Risiko				2 Dokumen	1 Dokumen	250.000.000,00	232.095.000,00	177.416.800,00	-72.583.200,00	Kota Samarinda, Semua Kecamatan, Semua Kel/Desa	PENDAPATAN ASLI DAERAH (PAD)	Melanjutkan pengembangan infrastruktur dan meningkatkan lapangan kerja yang berkualitas, mendorong kewirausahaan, mengembangkan industri kreatif serta mengembangkan agromaritim industri di sentra produksi melalui peran aktif koperasi.	1. Peningkatan Perdagangan dan Jasa, Perindustrian serta Pariwisata 1. Peningkatan Perdagangan dan Jasa, Perindustrian serta Pariwisata			300.234.000,00	DINAS PENANAMAN MODAL DAN PELAYANAN TERPADU SATU PINTU KOTA SAMARINDA
	2.18.02.2.02	Pembuatan Peta Potensi Investasi Kabupaten/Kota	Jumlah Proyek Investasi Yang Siap Ditawarkan				2 Dokumen	1 Proyek	950.000.000,00	919.990.000,00	858.022.150,00	-91.977.850,00			Melanjutkan pengembangan infrastruktur dan meningkatkan lapangan kerja yang berkualitas, mendorong kewirausahaan, mengembangkan industri kreatif serta mengembangkan agromaritim industri di sentra produksi melalui peran aktif koperasi.	1. Peningkatan Perdagangan dan Jasa, Perindustrian serta Pariwisata 1. Peningkatan Perdagangan dan Jasa, Perindustrian serta Pariwisata	Investor dan Pelaku usaha di Kota Samarinda		1.056.031.000,00	DINAS PENANAMAN MODAL DAN PELAYANAN TERPADU SATU PINTU KOTA SAMARINDA
	2.18.02.2.02.0001	Penyusunan Rencana Umum Penanaman Modal Daerah Kabupaten/Kota																		
			Jumlah Peraturan Daerah (Perda) Rencana Umum Penanaman Modal Daerah Kabupaten/Kota				1 Dokumen	1 Dokumen	300.000.000,00	292.450.000,00	268.792.100,00	-31.207.900,00	Kota Samarinda, Semua Kecamatan, Semua Kel/Desa	PENDAPATAN ASLI DAERAH (PAD)	Melanjutkan pengembangan infrastruktur dan meningkatkan lapangan kerja yang berkualitas, mendorong kewirausahaan, mengembangkan industri kreatif serta mengembangkan agromaritim industri di sentra produksi melalui peran aktif koperasi.	1. Peningkatan Perdagangan dan Jasa, Perindustrian serta Pariwisata 1. Peningkatan Perdagangan dan Jasa, Perindustrian serta Pariwisata			275.749.000,00	DINAS PENANAMAN MODAL DAN PELAYANAN TERPADU SATU PINTU KOTA SAMARINDA
	2.18.02.2.02.0003	Pemutakhiran data potensi investasi daerah pada Sistem PIR (Potensi Investasi Regional)																		
			Jumlah daerah yang telah dilaksanakan pemutakhiran data potensi investasi				1 Daerah	1 Daerah	300.000.000,00	292.450.000,00	273.938.300,00	-26.061.700,00	Kota Samarinda, Semua Kecamatan, Semua Kel/Desa	PENDAPATAN ASLI DAERAH (PAD)	Melanjutkan pengembangan infrastruktur dan meningkatkan lapangan kerja yang berkualitas, mendorong kewirausahaan, mengembangkan industri kreatif serta mengembangkan agromaritim industri di sentra produksi melalui peran aktif koperasi.	1. Peningkatan Perdagangan dan Jasa, Perindustrian serta Pariwisata 1. Peningkatan Perdagangan dan Jasa, Perindustrian serta Pariwisata			150.000.000,00	DINAS PENANAMAN MODAL DAN PELAYANAN TERPADU SATU PINTU KOTA SAMARINDA
	2.18.02.2.02.0004	Penyusunan Peta Potensi Investasi Kabupaten/Kota																		
			Jumlah Dokumen Peta Potensi Investasi Kabupaten/Kota				1 Dokumen	1 Dokumen	350.000.000,00	335.090.000,00	315.291.750,00	-34.708.250,00	Kota Samarinda, Semua Kecamatan, Semua Kel/Desa	PENDAPATAN ASLI DAERAH (PAD)	Melanjutkan pengembangan infrastruktur dan meningkatkan lapangan kerja yang berkualitas, mendorong kewirausahaan, mengembangkan industri kreatif serta mengembangkan agromaritim industri di sentra produksi melalui peran aktif koperasi.	1. Peningkatan Perdagangan dan Jasa, Perindustrian serta Pariwisata 1. Peningkatan Perdagangan dan Jasa, Perindustrian serta Pariwisata			630.282.000,00	DINAS PENANAMAN MODAL DAN PELAYANAN TERPADU SATU PINTU KOTA SAMARINDA
3.	2.18.03	PROGRAM PROMOSI PENANAMAN MODAL	Persentase Peningkatan Investor yang Berinvestasi				250 Investor	10,00 %	950.000.000,00	891.431.000,00	802.045.600,00	45.496.000,00							995.496.000,00	

NO	KODE	URUSAN / BIDANG URUSAN / PROGRAM / KEGIATAN / SUB KEGIATAN	INDIKATOR PROGRAM / KEGIATAN / SUB KEGIATAN	TARGET AKHIR PERIODE RENSTRA OPD	REALISASI CAPAIAN RENJA OPD TAHUN 2023	PRAKIRAAN CAPAIAN TARGET RENJA OPD TAHUN 2024	CAPAIAN KINERJA DAN KERANGKA PENDANAAN										KELOMPOK SASARAN	PRAKIRAAN MAJU RENCANA TAHUN 2026		PERANGKAT DAERAH PENANGGUNG JAWAB
							TARGET 2025		PAGU INDIKATIF (Rp)			Bertambah/Berkurang (10-12)	LOKASI	SUMBER DANA	PRIORITAS			TARGET	PAGU INDIKATIF (Rp)	
							SEBELUM	SESUDAH	RKPD 2025	APBD 2025	RKPD PERUBAHAN 2025				NASIONAL	DAERAH				
1	2	3	4	5	6	7	8	9	10	11	12	13	14	15	16	17	18	19	20	21
	2.18.03.2.01	Penyelenggaraan Promosi Penanaman Modal yang Menjadi Kewenangan Daerah Kabupaten/Kota	Jumlah Promosi yang diselenggarakan				4 Event	2 Event	950.000.000,00	891.431.000,00	802.045.600,00	-147.954.400,00			Melanjutkan pengembangan infrastruktur dan meningkatkan lapangan kerja yang berkualitas, mendorong kewirausahaan, mengembangkan industri kreatif serta mengembangkan agromartim industri di sentra produksi melalui peran aktif koperasi.	1. Peningkatan Perdagangan dan Jasa, Perindustrian serta Pariwisata 1. Peningkatan Perdagangan dan Jasa, Perindustrian serta Pariwisata	Investor dan Pelaku usaha di Kota Samarinda		995.496.000,00	DINAS PENANAMAN MODAL DAN PELAYANAN TERPADU SATU PINTU KOTA SAMARINDA
	2.18.03.2.01.0002	Pelaksanaan Kegiatan Promosi Penanaman Modal Daerah Kabupaten/Kota																		
			Jumlah Dokumen Hasil Kegiatan Promosi Penanaman Modal Kabupaten/Kota				2 Dokumen	2 Dokumen	750.000.000,00	714.776.000,00	714.776.000,00	-35.224.000,00	Kota Samarinda, Semua Kecamatan, Semua Kel/Desa	PENDAPATAN ASLI DAERAH (PAD)	Melanjutkan pengembangan infrastruktur dan meningkatkan lapangan kerja yang berkualitas, mendorong kewirausahaan, mengembangkan industri kreatif serta mengembangkan agromartim industri di sentra produksi melalui peran aktif koperasi.	1. Peningkatan Perdagangan dan Jasa, Perindustrian serta Pariwisata 1. Peningkatan Perdagangan dan Jasa, Perindustrian serta Pariwisata			775.496.000,00	DINAS PENANAMAN MODAL DAN PELAYANAN TERPADU SATU PINTU KOTA SAMARINDA
	2.18.03.2.01.0003	Penyusunan Strategi Promosi Penanaman Modal Kewenangan Kabupaten/Kota																		
			Jumlah dokumen strategi Promosi Penanaman Modal Kab/Kota				1 Dokumen	1 Dokumen	200.000.000,00	176.655.000,00	87.269.600,00	-112.730.400,00	Kota Samarinda, Semua Kecamatan, Semua Kel/Desa	PENDAPATAN ASLI DAERAH (PAD)	Melanjutkan pengembangan infrastruktur dan meningkatkan lapangan kerja yang berkualitas, mendorong kewirausahaan, mengembangkan industri kreatif serta mengembangkan agromartim industri di sentra produksi melalui peran aktif koperasi.	1. Peningkatan Perdagangan dan Jasa, Perindustrian serta Pariwisata 1. Peningkatan Perdagangan dan Jasa, Perindustrian serta Pariwisata			220.000.000,00	DINAS PENANAMAN MODAL DAN PELAYANAN TERPADU SATU PINTU KOTA SAMARINDA
4.	2.18.04	PROGRAM PELAYANAN PENANAMAN MODAL	Persentase Pelaku Usaha yang Memperoleh Izin Sesuai Ketentuan				92 Skor	70.00 %	650.000.000,00	609.735.000,00	481.202.000,00	289.686.000,00							939.686.000,00	
	2.18.04.2.01	Pelayanan Perizinan dan Non Perizinan Secara Terpadu Satu Pintu dibidang Penanaman Modal yang Menjadi Kewenangan Daerah Kabupaten/ Kota	Jumlah Pelaku Usaha yang patuh terhadap kewajiban Perizinan Berusaha				2700 Pelaku Usaha	2700 Pelaku Usaha	650.000.000,00	609.735.000,00	481.202.000,00	-168.798.000,00			Melanjutkan pengembangan infrastruktur dan meningkatkan lapangan kerja yang berkualitas, mendorong kewirausahaan, mengembangkan industri kreatif serta mengembangkan agromartim industri di sentra produksi melalui peran aktif koperasi.	1. Peningkatan Perdagangan dan Jasa, Perindustrian serta Pariwisata 1. Peningkatan Perdagangan dan Jasa, Perindustrian serta Pariwisata	Pelaku Usaha dan Masyarakat Kota Samarinda		939.686.000,00	DINAS PENANAMAN MODAL DAN PELAYANAN TERPADU SATU PINTU KOTA SAMARINDA
	2.18.04.2.01.0006	Penyediaan Pelayanan Perizinan Berusaha melalui Sistem Perizinan Berusaha Berbasis Risiko Terintegrasi secara Elektronik																		
			Jumlah Pelaku Usaha yang Mendapatkan Pelayanan Perizinan Berusaha melalui Sistem Perizinan Berusaha Berbasis Risiko Terintegrasi secara Elektronik				5400 Pelaku Usaha	5400 Pelaku Usaha	250.000.000,00	244.301.000,00	244.301.000,00	-5.699.000,00	Kota Samarinda, Semua Kecamatan, Semua Kel/Desa	PENDAPATAN ASLI DAERAH (PAD)	Melanjutkan pengembangan infrastruktur dan meningkatkan lapangan kerja yang berkualitas, mendorong kewirausahaan, mengembangkan industri kreatif serta mengembangkan agromartim industri di sentra produksi melalui peran aktif koperasi.	1. Peningkatan Perdagangan dan Jasa, Perindustrian serta Pariwisata 1. Peningkatan Perdagangan dan Jasa, Perindustrian serta Pariwisata			354.423.000,00	DINAS PENANAMAN MODAL DAN PELAYANAN TERPADU SATU PINTU KOTA SAMARINDA
	2.18.04.2.01.0007	Penyediaan dan pengelolaan Layanan konsultasi perizinan berusaha berbasis risiko																		
			Jumlah Pelaku usaha yang Memperoleh Layanan Konsultasi Perizinan Berusaha melalui Sistem Perizinan Berusaha Berbasis Risiko Terintegrasi secara Elektronik				40 Pelaku Usaha	40 Pelaku Usaha	200.000.000,00	179.643.000,00	99.247.000,00	-100.753.000,00	Kota Samarinda, Semua Kecamatan, Semua Kel/Desa	PENDAPATAN ASLI DAERAH (PAD)	Melanjutkan pengembangan infrastruktur dan meningkatkan lapangan kerja yang berkualitas, mendorong kewirausahaan, mengembangkan industri kreatif serta mengembangkan agromartim industri di sentra produksi melalui peran aktif koperasi.	1. Peningkatan Perdagangan dan Jasa, Perindustrian serta Pariwisata 1. Peningkatan Perdagangan dan Jasa, Perindustrian serta Pariwisata			303.887.000,00	DINAS PENANAMAN MODAL DAN PELAYANAN TERPADU SATU PINTU KOTA SAMARINDA
	2.18.04.2.01.0008	Pemantauan, analisis, evaluasi, dan pelaporan di bidang perizinan berusaha berbasis risiko																		
			Jumlah Kegiatan Usaha yang mendapat pemantauan, analisis, evaluasi, dan pelaporan di bidang perizinan berusaha berbasis risiko Lintas Daerah Kabupaten/Kota bagi Kegiatan Usaha Dari Pelaku Usaha				260 Kegiatan Usaha	260 Kegiatan Usaha	200.000.000,00	185.791.000,00	137.654.000,00	-62.346.000,00	Kota Samarinda, Semua Kecamatan, Semua Kel/Desa	PENDAPATAN ASLI DAERAH (PAD)	Melanjutkan pengembangan infrastruktur dan meningkatkan lapangan kerja yang berkualitas, mendorong kewirausahaan, mengembangkan industri kreatif serta mengembangkan agromartim industri di sentra produksi melalui peran aktif koperasi.	5. Penguatan Pelayanan yang Prima 5. Penguatan Pelayanan yang Prima			281.376.000,00	DINAS PENANAMAN MODAL DAN PELAYANAN TERPADU SATU PINTU KOTA SAMARINDA
5.	2.18.05	PROGRAM PENGENDALIAN PELAKSANAAN PENANAMAN MODAL	Persentase Penyelesaian Permasalahan dan Hambatan yang Dihadapi Pelaku Usaha Dalam Membuka Usaha				300 Pelaku Usaha	100.00 %	890.100.000,00	389.120.000,00	150.982.000,00	-265.547.000,00							624.553.000,00	

NO	KODE	URUSAN / BIDANG URUSAN / PROGRAM / KEGIATAN / SUB KEGIATAN	INDIKATOR PROGRAM / KEGIATAN / SUB KEGIATAN	TARGET AKHIR PERIODE RENSTRA OPD	REALISASI CAPAIAN RENJA OPD TAHUN 2023	PRAKIRAAN CAPAIAN TARGET RENJA OPD TAHUN 2024	CAPAIAN KINERJA DAN KERANGKA PENDANAAN										KELOMPOK SASARAN	PRAKIRAAN MAJU RENCANA TAHUN 2026		PERANGKAT DAERAH PENANGGUNG JAWAB
							TARGET 2025		PAGU INDIKATIF (Rp)			Bertambah/Berkurang (10-12)	LOKASI	SUMBER DANA	PRIORITAS			TARGET	PAGU INDIKATIF (Rp)	
							SEBELUM	SESUDAH	RKPD 2025	APBD 2025	RKPD PERUBAHAN 2025				NASIONAL	DAERAH				
1	2	3	4	5	6	7	8	9	10	11	12	13	14	15	16	17	18	19	20	21
	2.18.05.2.01	Pengendalian Pelaksanaan Penanaman Modal yang Menjadi Kewenangan Daerah Kabupaten/Kota	Jumlah Pelaku Usaha yang Melaporkan LKPM				300 Laporan	400 Pelaku Usaha	890.100.000,00	389.120.000,00	150.982.000,00	-739.118.000,00			Melanjutkan pengembangan infrastruktur dan meningkatkan lapangan kerja yang berkualitas, mendorong kewirausahaan, mengembangkan industri kreatif serta mengembangkan agromaritim industri di sentra produksi melalui peran aktif koperasi.	1. Peningkatan Perdagangan dan Jasa, Perindustrian serta Pariwisata 1. Peningkatan Perdagangan dan Jasa, Perindustrian serta Pariwisata	Investor dan Pelaku usaha di Kota Samarinda		624.553.000,00	DINAS PENANAMAN MODAL DAN PELAYANAN TERPADU SATU PINTU KOTA SAMARINDA
	2.18.05.2.01.0004	Penyelesaian Permasalahan dan Hambatan yang dihadapi Pelaku Usaha dalam merealisasikan Kegiatan Usahanya																		
			Jumlah Penyelesaian Permasalahan dan Hambatan yang dihadapi Pelaku Usaha dalam merealisasikan Kegiatan Usahanya				50 Kegiatan Usaha.	50 Kegiatan Usaha.	208.515.000,00	89.600.000,00	47.360.000,00	-161.155.000,00	Kota Samarinda, Semua Kecamatan, Semua Kel/Desa	PENDAPATAN ASLI DAERAH (PAD)	Melanjutkan pengembangan infrastruktur dan meningkatkan lapangan kerja yang berkualitas, mendorong kewirausahaan, mengembangkan industri kreatif serta mengembangkan agromaritim industri di sentra produksi melalui peran aktif koperasi.	1. Peningkatan Perdagangan dan Jasa, Perindustrian serta Pariwisata 1. Peningkatan Perdagangan dan Jasa, Perindustrian serta Pariwisata			174.453.000,00	DINAS PENANAMAN MODAL DAN PELAYANAN TERPADU SATU PINTU KOTA SAMARINDA
	2.18.05.2.01.0005	Bimbingan Teknis kepada Pelaku Usaha																		
			Jumlah Pelaku Usaha yang Mengikuti Bimbingan Teknis/ Sosialisasi Implementasi Perizinan Berusaha Berbasis Risiko dan Pengawasan Perizinan Berusaha Berbasis Risiko				70 Pelaku Usaha	70 Pelaku Usaha	414.556.000,00	152.674.000,00	57.894.000,00	-356.662.000,00	Kota Samarinda, Semua Kecamatan, Semua Kel/Desa	PENDAPATAN ASLI DAERAH (PAD)	Melanjutkan pengembangan infrastruktur dan meningkatkan lapangan kerja yang berkualitas, mendorong kewirausahaan, mengembangkan industri kreatif serta mengembangkan agromaritim industri di sentra produksi melalui peran aktif koperasi.	1. Peningkatan Perdagangan dan Jasa, Perindustrian serta Pariwisata 1. Peningkatan Perdagangan dan Jasa, Perindustrian serta Pariwisata			237.550.000,00	DINAS PENANAMAN MODAL DAN PELAYANAN TERPADU SATU PINTU KOTA SAMARINDA
	2.18.05.2.01.0006	Pengawasan Penanaman Modal																		
			Jumlah Kegiatan Usaha dari Pelaku Usaha yang Telah Dianalisa dan Diverifikasi Data, Profil dan Informasi Kegiatan Usaha dari Pelaku Dilakukan Inspeksi Lapangan ; serta Dilakukan Evaluasi Penilaian Kepatuhan Pelaksanaan Perizinan Berusaha				200 Kegiatan Usaha	200 Kegiatan Usaha	267.029.000,00	146.846.000,00	45.728.000,00	-221.301.000,00	Kota Samarinda, Semua Kecamatan, Semua Kel/Desa	PENDAPATAN ASLI DAERAH (PAD)	Melanjutkan pengembangan infrastruktur dan meningkatkan lapangan kerja yang berkualitas, mendorong kewirausahaan, mengembangkan industri kreatif serta mengembangkan agromaritim industri di sentra produksi melalui peran aktif koperasi.	1. Peningkatan Perdagangan dan Jasa, Perindustrian serta Pariwisata 1. Peningkatan Perdagangan dan Jasa, Perindustrian serta Pariwisata			212.550.000,00	DINAS PENANAMAN MODAL DAN PELAYANAN TERPADU SATU PINTU KOTA SAMARINDA
6.	2.18.06	PROGRAM PENGELOLAAN DATA DAN SISTEM INFORMASI PENANAMAN MODAL	Persentase Pemanfaatan Data dan Informasi Penanaman Modal				4300 Pengguna	60,00 %	300.000.000,00	292.542.000,00	264.378.000,00	133.320.000,00							433.320.000,00	
	2.18.06.2.01	Pengelolaan Data dan Informasi Perizinan dan Non Perizinan yang Terintegrasi pada Tingkat Daerah Kabupaten/Kota	Persentase Pelayanan Perizinan dan Non Perizinan yang Terintegrasi pada Sistem Informasi Penanaman Modal				1 Aplikasi	50,00 %	300.000.000,00	292.542.000,00	264.378.000,00	-35.622.000,00			Melanjutkan pengembangan infrastruktur dan meningkatkan lapangan kerja yang berkualitas, mendorong kewirausahaan, mengembangkan industri kreatif serta mengembangkan agromaritim industri di sentra produksi melalui peran aktif koperasi.	5. Penguatan Pelayanan yang Prima 5. Penguatan Pelayanan yang Prima	Pelaku Usaha dan Masyarakat Kota Samarinda		433.320.000,00	DINAS PENANAMAN MODAL DAN PELAYANAN TERPADU SATU PINTU KOTA SAMARINDA
	2.18.06.2.01.0002	Pengolahan, Penyajian dan Pemanfaatan Data dan Informasi Perizinan Berbasis Sistem Pelayanan Perizinan Berusaha Terintegrasi secara Elektronik																		
			Jumlah Data dan Informasi Pelayanan Perizinan Berusaha Terintegrasi secara Elektronik yang Diolah, Dikaji dan Dimanfaatkan				5000 Dokumen	5000 Dokumen	300.000.000,00	292.542.000,00	264.378.000,00	-35.622.000,00	Kota Samarinda, Semua Kecamatan, Semua Kel/Desa	PENDAPATAN ASLI DAERAH (PAD)	Melanjutkan pengembangan infrastruktur dan meningkatkan lapangan kerja yang berkualitas, mendorong kewirausahaan, mengembangkan industri kreatif serta mengembangkan agromaritim industri di sentra produksi melalui peran aktif koperasi.	5. Penguatan Pelayanan yang Prima 5. Penguatan Pelayanan yang Prima			433.320.000,00	DINAS PENANAMAN MODAL DAN PELAYANAN TERPADU SATU PINTU KOTA SAMARINDA
J U M L A H									27.947.936.221,00	30.456.651.327,00	27.996.272.871,00	48.336.650,00							29.019.314.600,00	

**PERUBAHAN DOKUMEN PELAKSANAAN ANGGARAN
SATUAN KERJA PERANGKAT DAERAH**

PEMERINTAH KOTA SAMARINDA
TAHUN ANGGARAN 2025

**Perubahan
DPA-SKPD**

Nomor : DPPA/A.3/2.18.0.00.0.00.01.0000/001/2025


Organisasi : 2.18.0.00.0.00.01.0000 - Dinas Penanaman Modal dan Pelayanan Terpadu Satu Pintu Kota Samarinda

Ringkasan Perubahan Dokumen Pelaksanaan Anggaran Pendapatan dan Belanja Daerah
Satuan Kerja Perangkat Daerah

Kode Rekening	Uraian	Sebelum	Setelah	Bertambah / (Berkurang)	
				(Rp)	(%)
4 1	PENDAPATAN ASLI DAERAH (PAD)	Rp2.342.500.000,00	Rp12.000.000.000,00	Rp9.657.500.000,00	80.48
4 1 02	Retribusi Daerah	Rp2.342.500.000,00	Rp12.000.000.000,00	Rp9.657.500.000,00	80.48
5 1	BELANJA OPERASI	Rp29.844.437.327,00	Rp21.528.275.882,00	(Rp8.316.161.445,00)	(38.63)
5 1 01	Belanja Pegawai	Rp18.920.867.276,00	Rp11.649.318.271,00	(Rp7.271.549.005,00)	(62.42)
5 1 02	Belanja Barang dan Jasa	Rp10.923.570.051,00	Rp9.878.957.611,00	(Rp1.044.612.440,00)	(10.57)
5 2	BELANJA MODAL	Rp477.214.000,00	Rp460.317.000,00	(Rp16.897.000,00)	(3.67)
5 2 02	Belanja Modal Peralatan dan Mesin	Rp477.214.000,00	Rp460.317.000,00	(Rp16.897.000,00)	(3.67)

Rencana Realisasi Penerimaan per Bulan*) (Rp)		Rencana Realisasi Rencana Penarikan Dana per Bulan*) (Rp)	
Januari	Rp0,00	Januari	Rp3.089.682.840,00
Februari	Rp0,00	Februari	Rp5.097.916.520,00
Maret	Rp342.500.000,00	Maret	Rp5.591.833.243,00
April	Rp0,00	April	Rp2.133.942.174,00
Mei	Rp0,00	Mei	Rp1.333.749.100,00
Juni	Rp2.000.000.000,00	Juni	Rp1.205.268.967,00
Juli	Rp0,00	Juli	Rp1.379.524.400,00
Agustus	Rp0,00	Agustus	Rp618.343.832,00
September	Rp0,00	September	Rp521.873.215,00
Oktober	Rp0,00	Oktober	Rp54.800.000,00
November	Rp9.657.500.000,00	November	Rp961.658.591,00
Desember	Rp0,00	Desember	Rp0,00
Jumlah	Rp12.000.000.000,00	Jumlah	Rp21.988.592.882,00

Samarinda, Tanggal 31 Oktober 2025
Pit. KEPALA DINAS PENANAMAN MODAL DAN PELAYANAN TERPADU SATU PINTU KOTA
SAMARINDA


Dr. RIDUANSAH, SE, M.Si
NIP. 197504212006041017

Mengesahkan,
PPKD


H. ANANTA FATHURROZI, S.Sos, M.Si
NIP. 196812091988031004

PERUBAHAN DOKUMEN PELAKSANAAN ANGGARAN SATUAN KERJA PERANGKAT DAERAH	FORMULIR PERUBAHAN DPA-BELANJA SKPD
KOTA SAMARINDA TAHUN ANGGARAN 2025	

Nomor DPPA : DPPA/A.3/2.18.0.00.0.00.01.0000/001/2025

SKPD : 2.18.0.00.0.00.01.0000 - Dinas Penanaman Modal dan Pelayanan Terpadu Satu Pintu Kota Samarinda

Rekapitulasi Dokumen Pelaksanaan Belanja Berdasarkan Program, Kegiatan, dan Sub Kegiatan

Urusan	Bidang Urusan	Program	Kegiatan	Sub Kegiatan	Uraian	Sumber Dana	Lokasi	Jumlah											T+1	
								Tahun										Bertambah / (Berkurang)		
								Sebelum					Setelah					Rp		%
								Belanja Operasi	Belanja Modal	Belanja Tidak Terduga	Belanja Transfer	Jumlah	Belanja Operasi	Belanja Modal	Belanja Tidak Terduga	Belanja Transfer	Jumlah			
2.18.0.00.0.00.01.0000 - Dinas Penanaman Modal dan Pelayanan Terpadu Satu Pintu Kota Samarinda								Rp29.844.437.327,00	Rp612.214.000,00	Rp0,00	Rp0,00	Rp30.456.651.327,00	Rp21.528.275.882,00	Rp460.317.000,00	Rp0,00	Rp0,00	Rp21.988.592.882,00	(Rp8.468.058.445,00)	(38.51)	
2					URUSAN PEMERINTAHAN WAJIB YANG TIDAK BERKAITAN DENGAN PELAYANAN DASAR			Rp29.844.437.327,00	Rp612.214.000,00	Rp0,00	Rp0,00	Rp30.456.651.327,00	Rp21.528.275.882,00	Rp460.317.000,00	Rp0,00	Rp0,00	Rp21.988.592.882,00	(Rp8.468.058.445,00)	(38.51)	
2	18				URUSAN PEMERINTAHAN BIDANG PENANAMAN MODAL			Rp29.844.437.327,00	Rp612.214.000,00	Rp0,00	Rp0,00	Rp30.456.651.327,00	Rp21.528.275.882,00	Rp460.317.000,00	Rp0,00	Rp0,00	Rp21.988.592.882,00	(Rp8.468.058.445,00)	(38.51)	
2	18	01			PROGRAM PENUNJANG URUSAN PEMERINTAHAN DAERAH KABUPATEN/KOTA			Rp26.366.880.327,00	Rp566.715.000,00	Rp0,00	Rp0,00	Rp26.933.595.327,00	Rp18.711.322.332,00	Rp452.817.000,00	Rp0,00	Rp0,00	Rp19.164.139.332,00	(Rp7.769.455.995,00)	(40.54)	
2	18	01	2.01		Perencanaan, Penganggaran, dan Evaluasi Kinerja Perangkat Daerah			Rp290.166.000,00	Rp0,00	Rp0,00	Rp0,00	Rp290.166.000,00	Rp209.481.650,00	Rp0,00	Rp0,00	Rp0,00	Rp209.481.650,00	(Rp80.684.350,00)	(38.52)	
2	18	01	2.01	0001	Penyusunan Dokumen Perencanaan Perangkat Daerah	PENDAPATAN ASLI DAERAH (PAD)	Kota Samarinda, Semua Kecamatan, Semua Kelurahan/Desa	Rp90.166.000,00	Rp0,00	Rp0,00	Rp0,00	Rp90.166.000,00	Rp76.517.000,00	Rp0,00	Rp0,00	Rp0,00	Rp76.517.000,00	(Rp13.649.000,00)	(17.84)	
2	18	01	2.01	0006	Koordinasi dan Penyusunan Laporan Capaian Kinerja dan Ikhtisar Realisasi Kinerja SKPD	PENDAPATAN ASLI DAERAH (PAD)	Kota Samarinda, Semua Kecamatan, Semua Kelurahan/Desa	Rp50.000.000,00	Rp0,00	Rp0,00	Rp0,00	Rp50.000.000,00	Rp37.208.000,00	Rp0,00	Rp0,00	Rp0,00	Rp37.208.000,00	(Rp12.792.000,00)	(34.38)	
2	18	01	2.01	0007	Evaluasi Kinerja Perangkat Daerah	PENDAPATAN ASLI DAERAH (PAD)	Kota Samarinda, Semua Kecamatan, Semua Kelurahan/Desa	Rp50.000.000,00	Rp0,00	Rp0,00	Rp0,00	Rp50.000.000,00	Rp50.000.000,00	Rp0,00	Rp0,00	Rp0,00	Rp50.000.000,00	Rp0,00	0.00	
2	18	01	2.01	0010	Pelaksanaan Forum Perangkat Daerah Berdasarkan Bidang Urusan yang Diampu dalam Rangka Penyusunan Dokumen	PENDAPATAN ASLI DAERAH (PAD)	Kota Samarinda, Semua Kecamatan, Semua Kelurahan/Desa	Rp100.000.000,00	Rp0,00	Rp0,00	Rp0,00	Rp100.000.000,00	Rp45.756.650,00	Rp0,00	Rp0,00	Rp0,00	Rp45.756.650,00	(Rp54.243.350,00)	(118.55)	

Urusan	Bidang Urusan	Program	Kegiatan	Sub Kegiatan	Uraian	Sumber Dana	Lokasi	Jumlah										Bertambah / (Berkurang)		T+1
								Tahun												
								Sebelum					Setelah							
								Belanja Operasi	Belanja Modal	Belanja Tidak Terduga	Belanja Transfer	Jumlah	Belanja Operasi	Belanja Modal	Belanja Tidak Terduga	Belanja Transfer	Jumlah	Rp	%	
					Perencanaan Perangkat Daerah															
2	18	01	2.02		Administrasi Keuangan Perangkat Daerah															
2	18	01	2.02	0001	Penyediaan Gaji dan Tunjangan ASN	PENDAPATAN ASLI DAERAH (PAD)	Kota Samarinda, Semua Kecamatan, Semua Kelurahan/Desa	Rp18.920.867.276,00	Rp0,00	Rp0,00	Rp0,00	Rp18.920.867.276,00	Rp11.649.318.271,00	Rp0,00	Rp0,00	Rp0,00	Rp11.649.318.271,00	(Rp7.271.549.005,00)	(62.42)	
2	18	01	2.02	0002	Penyediaan Administrasi Pelaksanaan Tugas ASN	PENDAPATAN ASLI DAERAH (PAD)	Kota Samarinda, Semua Kecamatan, Semua Kelurahan/Desa	Rp1.354.146.327,00	Rp0,00	Rp0,00	Rp0,00	Rp1.354.146.327,00	Rp1.191.953.000,00	Rp0,00	Rp0,00	Rp0,00	Rp1.191.953.000,00	(Rp162.193.327,00)	(13.61)	
2	18	01	2.05		Administrasi Kepegawaian Perangkat Daerah			Rp100.000.000,00	Rp0,00	Rp0,00	Rp0,00	Rp100.000.000,00	Rp90.000.000,00	Rp0,00	Rp0,00	Rp0,00	Rp90.000.000,00	(Rp10.000.000,00)	(11.11)	
2	18	01	2.05	0011	Bimbingan Teknis Implementasi Peraturan Perundang-Undangan	PENDAPATAN ASLI DAERAH (PAD)	Kota Samarinda, Semua Kecamatan, Semua Kelurahan/Desa	Rp100.000.000,00	Rp0,00	Rp0,00	Rp0,00	Rp100.000.000,00	Rp90.000.000,00	Rp0,00	Rp0,00	Rp0,00	Rp90.000.000,00	(Rp10.000.000,00)	(11.11)	
2	18	01	2.06		Administrasi Umum Perangkat Daerah			Rp1.297.665.000,00	Rp156.810.000,00	Rp0,00	Rp0,00	Rp1.454.475.000,00	Rp1.113.947.500,00	Rp250.352.000,00	Rp0,00	Rp0,00	Rp1.364.299.500,00	(Rp90.175.500,00)	(6.61)	
2	18	01	2.06	0001	Penyediaan Komponen Instalasi Listrik/Penerangan Bangunan Kantor	PENDAPATAN ASLI DAERAH (PAD)	Kota Samarinda, Semua Kecamatan, Semua Kelurahan/Desa	Rp150.000.000,00	Rp0,00	Rp0,00	Rp0,00	Rp150.000.000,00	Rp150.000.000,00	Rp0,00	Rp0,00	Rp0,00	Rp150.000.000,00	Rp0,00	0.00	
2	18	01	2.06	0002	Penyediaan Peralatan dan Perlengkapan Kantor	PENDAPATAN ASLI DAERAH (PAD)	Kota Samarinda, Semua Kecamatan, Semua Kelurahan/Desa	Rp8.840.000,00	Rp66.160.000,00	Rp0,00	Rp0,00	Rp75.000.000,00	Rp8.840.000,00	Rp151.160.000,00	Rp0,00	Rp0,00	Rp160.000.000,00	Rp85.000.000,00	53.13	
2	18	01	2.06	0003	Penyediaan Peralatan Rumah Tangga	PENDAPATAN ASLI DAERAH (PAD)	Kota Samarinda, Semua Kecamatan, Semua Kelurahan/Desa	Rp49.350.000,00	Rp90.650.000,00	Rp0,00	Rp0,00	Rp140.000.000,00	Rp48.808.000,00	Rp99.192.000,00	Rp0,00	Rp0,00	Rp148.000.000,00	Rp8.000.000,00	5.41	
2	18	01	2.06	0004	Penyediaan Bahan Logistik Kantor	PENDAPATAN ASLI DAERAH	Kota Samarinda, Semua	Rp80.000.000,00	Rp0,00	Rp0,00	Rp0,00	Rp80.000.000,00	Rp100.000.000,00	Rp0,00	Rp0,00	Rp0,00	Rp100.000.000,00	Rp20.000.000,00	20.00	

Urusan	Bidang Urusan	Program	Kegiatan	Sub Kegiatan	Uraian	Sumber Dana	Lokasi	Jumlah										Bertambah / (Berkurang)		T+1
								Tahun												
								Sebelum					Setelah							
								Belanja Operasi	Belanja Modal	Belanja Tidak Terduga	Belanja Transfer	Jumlah	Belanja Operasi	Belanja Modal	Belanja Tidak Terduga	Belanja Transfer	Jumlah	Rp	%	
						(PAD)	Kecamatan, Semua Kelurahan/Desa													
2	18	01	2.06	0005	Penyediaan Barang Cetak dan Penggandaan	PENDAPATAN ASLI DAERAH (PAD)	Kota Samarinda, Kecamatan, Semua Kelurahan/Desa	Rp555.000.000,00	Rp0,00	Rp0,00	Rp0,00	Rp555.000.000,00	Rp551.910.000,00	Rp0,00	Rp0,00	Rp0,00	Rp551.910.000,00	(Rp3.090.000,00)	(0.56)	
2	18	01	2.06	0006	Penyediaan Bahan Bacaan dan Peraturan Perundang-undangan	PENDAPATAN ASLI DAERAH (PAD)	Kota Samarinda, Kecamatan, Semua Kelurahan/Desa	Rp35.000.000,00	Rp0,00	Rp0,00	Rp0,00	Rp35.000.000,00	Rp25.000.000,00	Rp0,00	Rp0,00	Rp0,00	Rp25.000.000,00	(Rp10.000.000,00)	(40.00)	
2	18	01	2.06	0008	Fasilitasi Kunjungan Tamu	PENDAPATAN ASLI DAERAH (PAD)	Kota Samarinda, Kecamatan, Semua Kelurahan/Desa	Rp80.000.000,00	Rp0,00	Rp0,00	Rp0,00	Rp80.000.000,00	Rp52.000.000,00	Rp0,00	Rp0,00	Rp0,00	Rp52.000.000,00	(Rp28.000.000,00)	(53.85)	
2	18	01	2.06	0009	Penyelenggaraan Rapat Koordinasi dan Konsultasi SKPD	PENDAPATAN ASLI DAERAH (PAD)	Kota Samarinda, Kecamatan, Semua Kelurahan/Desa	Rp339.475.000,00	Rp0,00	Rp0,00	Rp0,00	Rp339.475.000,00	Rp177.389.500,00	Rp0,00	Rp0,00	Rp0,00	Rp177.389.500,00	(Rp162.085.500,00)	(91.37)	
2	18	01	2.07		Pengadaan Barang Milik Daerah Penunjang Urusan Pemerintah Daerah			Rp55.970.000,00	Rp384.030.000,00	Rp0,00	Rp0,00	Rp440.000.000,00	Rp73.810.000,00	Rp174.790.000,00	Rp0,00	Rp0,00	Rp248.600.000,00	(Rp191.400.000,00)	(76.99)	
2	18	01	2.07	0001	Pengadaan Kendaraan Perorangan Dinas atau Kendaraan Dinas Jabatan	PENDAPATAN ASLI DAERAH (PAD)	Kota Samarinda, Kecamatan, Semua Kelurahan/Desa	Rp15.000.000,00	Rp135.000.000,00	Rp0,00	Rp0,00	Rp150.000.000,00	Rp50.000.000,00	Rp0,00	Rp0,00	Rp0,00	Rp50.000.000,00	(Rp100.000.000,00)	(200.00)	
2	18	01	2.07	0005	Pengadaan Mebel	PENDAPATAN ASLI DAERAH (PAD)	Kota Samarinda, Kecamatan, Semua Kelurahan/Desa	Rp12.370.000,00	Rp87.630.000,00	Rp0,00	Rp0,00	Rp100.000.000,00	Rp12.370.000,00	Rp87.630.000,00	Rp0,00	Rp0,00	Rp100.000.000,00	Rp0,00	0.00	
2	18	01	2.07	0006	Pengadaan Peralatan dan Mesin Lainnya	PENDAPATAN ASLI DAERAH	Kota Samarinda, Semua	Rp28.600.000,00	Rp161.400.000,00	Rp0,00	Rp0,00	Rp190.000.000,00	Rp11.440.000,00	Rp87.160.000,00	Rp0,00	Rp0,00	Rp98.600.000,00	(Rp91.400.000,00)	(92.70)	

Urusan	Bidang Urusan	Program	Kegiatan	Sub Kegiatan	Uraian	Sumber Dana	Lokasi	Jumlah										Bertambah / (Berkurang)		T+1
								Tahun												
								Sebelum					Setelah							
								Belanja Operasi	Belanja Modal	Belanja Tidak Terduga	Belanja Transfer	Jumlah	Belanja Operasi	Belanja Modal	Belanja Tidak Terduga	Belanja Transfer	Jumlah	Rp	%	
						(PAD)	Kecamatan, Semua Kelurahan/Desa													
2	18	01	2.08		Penyediaan Jasa Penunjang Urusan Pemerintahan Daerah			Rp2.953.940.724,00	Rp0,00	Rp0,00	Rp0,00	Rp2.953.940.724,00	Rp3.070.582.911,00	Rp0,00	Rp0,00	Rp0,00	Rp3.070.582.911,00	Rp116.642.187,00	3.80	
2	18	01	2.08	0002	Penyediaan Jasa Komunikasi, Sumber Daya Air dan Listrik	PENDAPATAN ASLI DAERAH (PAD)	Kota Samarinda, Semua Kecamatan, Semua Kelurahan/Desa	Rp688.940.724,00	Rp0,00	Rp0,00	Rp0,00	Rp688.940.724,00	Rp577.679.811,00	Rp0,00	Rp0,00	Rp0,00	Rp577.679.811,00	(Rp111.260.913,00)	(19.26)	
2	18	01	2.08	0003	Penyediaan Jasa Peralatan dan Perlengkapan Kantor	PENDAPATAN ASLI DAERAH (PAD)	Kota Samarinda, Semua Kecamatan, Semua Kelurahan/Desa	Rp265.000.000,00	Rp0,00	Rp0,00	Rp0,00	Rp265.000.000,00	Rp165.000.000,00	Rp0,00	Rp0,00	Rp0,00	Rp165.000.000,00	(Rp100.000.000,00)	(60.61)	
2	18	01	2.08	0004	Penyediaan Jasa Pelayanan Umum Kantor	PENDAPATAN ASLI DAERAH (PAD)	Kota Samarinda, Semua Kecamatan, Semua Kelurahan/Desa	Rp2.000.000.000,00	Rp0,00	Rp0,00	Rp0,00	Rp2.000.000.000,00	Rp2.327.903.100,00	Rp0,00	Rp0,00	Rp0,00	Rp2.327.903.100,00	Rp327.903.100,00	14.09	
2	18	01	2.09		Pemeliharaan Barang Milik Daerah Penunjang Urusan Pemerintahan Daerah			Rp1.394.125.000,00	Rp25.875.000,00	Rp0,00	Rp0,00	Rp1.420.000.000,00	Rp1.312.229.000,00	Rp27.675.000,00	Rp0,00	Rp0,00	Rp1.339.904.000,00	(Rp80.096.000,00)	(5.98)	
2	18	01	2.09	0001	Penyediaan Jasa Pemeliharaan, Biaya Pemeliharaan, dan Pajak Kendaraan Perorangan Dinas atau Kendaraan Dinas Jabatan	PENDAPATAN ASLI DAERAH (PAD)	Kota Samarinda, Semua Kecamatan, Semua Kelurahan/Desa	Rp200.000.000,00	Rp0,00	Rp0,00	Rp0,00	Rp200.000.000,00	Rp200.000.000,00	Rp0,00	Rp0,00	Rp0,00	Rp200.000.000,00	Rp0,00	0.00	
2	18	01	2.09	0002	Penyediaan Jasa Pemeliharaan, Biaya Pemeliharaan, Pajak dan Perizinan Kendaraan Dinas Operasional atau Lapangan	PENDAPATAN ASLI DAERAH (PAD)	Kota Samarinda, Semua Kecamatan, Semua Kelurahan/Desa	Rp200.000.000,00	Rp0,00	Rp0,00	Rp0,00	Rp200.000.000,00	Rp222.000.000,00	Rp0,00	Rp0,00	Rp0,00	Rp222.000.000,00	Rp22.000.000,00	9.91	
2	18	01	2.09	0005	Pemeliharaan Mebel	PENDAPATAN ASLI DAERAH (PAD)	Kota Samarinda, Semua Kecamatan, Semua Kelurahan/Desa	Rp120.000.000,00	Rp0,00	Rp0,00	Rp0,00	Rp120.000.000,00	Rp75.000.000,00	Rp0,00	Rp0,00	Rp0,00	Rp75.000.000,00	(Rp45.000.000,00)	(60.00)	

Urusan	Bidang Urusan	Program	Kegiatan	Sub Kegiatan	Uraian	Sumber Dana	Lokasi	Jumlah										Bertambah / (Berkurang)		T+1
								Tahun												
								Sebelum					Setelah							
								Belanja Operasi	Belanja Modal	Belanja Tidak Terduga	Belanja Transfer	Jumlah	Belanja Operasi	Belanja Modal	Belanja Tidak Terduga	Belanja Transfer	Jumlah	Rp	%	
2	18	01	2.09	0006	Pemeliharaan Peralatan dan Mesin Lainnya	PENDAPATAN ASLI DAERAH (PAD)	Kota Samarinda, Semua Kecamatan, Semua Kelurahan/Desa	Rp250.000.000,00	Rp0,00	Rp0,00	Rp0,00	Rp250.000.000,00	Rp290.000.000,00	Rp0,00	Rp0,00	Rp0,00	Rp290.000.000,00	Rp40.000.000,00	13.79	
2	18	01	2.09	0009	Pemeliharaan/Rehabilitasi Gedung Kantor dan Bangunan Lainnya	PENDAPATAN ASLI DAERAH (PAD)	Kota Samarinda, Semua Kecamatan, Semua Kelurahan/Desa	Rp624.125.000,00	Rp25.875.000,00	Rp0,00	Rp0,00	Rp650.000.000,00	Rp525.229.000,00	Rp27.675.000,00	Rp0,00	Rp0,00	Rp552.904.000,00	(Rp97.096.000,00)	(17.56)	
2	18	02			PROGRAM PENGEMBANGAN IKLIM PENANAMAN MODAL			Rp1.340.228.000,00	Rp0,00	Rp0,00	Rp0,00	Rp1.340.228.000,00	Rp1.125.845.950,00	Rp0,00	Rp0,00	Rp0,00	Rp1.125.845.950,00	(Rp214.382.050,00)	(19.04)	
2	18	02	2.01		Penetapan Pemberian Fasilitas/Insentif Dibidang Penanaman Modal yang Menjadi Kewenangan Daerah Kabupaten/Kota			Rp420.238.000,00	Rp0,00	Rp0,00	Rp0,00	Rp420.238.000,00	Rp267.823.800,00	Rp0,00	Rp0,00	Rp0,00	Rp267.823.800,00	(Rp152.414.200,00)	(56.91)	
2	18	02	2.01	0003	Fasilitasi Kemitraan yang dilakukan oleh Pemerintah Kabupaten/Kota	PENDAPATAN ASLI DAERAH (PAD)	Kota Samarinda, Semua Kecamatan, Semua Kelurahan/Desa	Rp188.143.000,00	Rp0,00	Rp0,00	Rp0,00	Rp188.143.000,00	Rp90.407.000,00	Rp0,00	Rp0,00	Rp0,00	Rp90.407.000,00	(Rp97.736.000,00)	(108.11)	
2	18	02	2.01	0004	Rekomendasi kebijakan sektor usaha yang regulasinya diharmonisasi terkait Perizinan Berusaha Berbasis Resiko	PENDAPATAN ASLI DAERAH (PAD)	Kota Samarinda, Semua Kecamatan, Semua Kelurahan/Desa	Rp232.095.000,00	Rp0,00	Rp0,00	Rp0,00	Rp232.095.000,00	Rp177.416.800,00	Rp0,00	Rp0,00	Rp0,00	Rp177.416.800,00	(Rp54.678.200,00)	(30.82)	
2	18	02	2.02		Pembuatan Peta Potensi Investasi Kabupaten/Kota			Rp919.990.000,00	Rp0,00	Rp0,00	Rp0,00	Rp919.990.000,00	Rp858.022.150,00	Rp0,00	Rp0,00	Rp0,00	Rp858.022.150,00	(Rp61.967.850,00)	(7.22)	
2	18	02	2.02	0001	Penyusunan Rencana Umum Penanaman Modal Daerah Kabupaten/Kota	PENDAPATAN ASLI DAERAH (PAD)	Kota Samarinda, Semua Kecamatan, Semua Kelurahan/Desa	Rp292.450.000,00	Rp0,00	Rp0,00	Rp0,00	Rp292.450.000,00	Rp268.792.100,00	Rp0,00	Rp0,00	Rp0,00	Rp268.792.100,00	(Rp23.657.900,00)	(8.80)	
2	18	02	2.02	0003	Pemutakhiran data potensi investasi daerah pada Sistem PIR (Potensi Investasi Regional)	PENDAPATAN ASLI DAERAH (PAD)	Kota Samarinda, Semua Kecamatan, Semua Kelurahan/Desa	Rp292.450.000,00	Rp0,00	Rp0,00	Rp0,00	Rp292.450.000,00	Rp273.938.300,00	Rp0,00	Rp0,00	Rp0,00	Rp273.938.300,00	(Rp18.511.700,00)	(6.76)	

Urusan	Bidang Urusan	Program	Kegiatan	Sub Kegiatan	Uraian	Sumber Dana	Lokasi	Jumlah										Bertambah / (Berkurang)		T+1
								Tahun										Rp	%	
								Sebelum					Setelah							
								Belanja Operasi	Belanja Modal	Belanja Tidak Terduga	Belanja Transfer	Jumlah	Belanja Operasi	Belanja Modal	Belanja Tidak Terduga	Belanja Transfer	Jumlah			
2	18	02	2.02	0004	Penyusunan Peta Potensi Investasi Kabupaten/Kota	PENDAPATAN ASLI DAERAH (PAD)	Kota Samarinda, Semua Kecamatan, Semua Kelurahan/Desa	Rp335.090.000,00	Rp0,00	Rp0,00	Rp0,00	Rp335.090.000,00	Rp315.291.750,00	Rp0,00	Rp0,00	Rp0,00	Rp315.291.750,00	(Rp19.798.250,00)	(6.28)	
2	18	03			PROGRAM PROMOSI PENANAMAN MODAL			Rp891.431.000,00	Rp0,00	Rp0,00	Rp0,00	Rp891.431.000,00	Rp802.045.600,00	Rp0,00	Rp0,00	Rp0,00	Rp802.045.600,00	(Rp89.385.400,00)	(11.14)	
2	18	03	2.01		Penyelenggaraan Promosi Penanaman Modal yang Menjadi Kewenangan Daerah Kabupaten/Kota			Rp891.431.000,00	Rp0,00	Rp0,00	Rp0,00	Rp891.431.000,00	Rp802.045.600,00	Rp0,00	Rp0,00	Rp0,00	Rp802.045.600,00	(Rp89.385.400,00)	(11.14)	
2	18	03	2.01	0002	Pelaksanaan Kegiatan Promosi Penanaman Modal Daerah Kabupaten/Kota	PENDAPATAN ASLI DAERAH (PAD)	Kota Samarinda, Semua Kecamatan, Semua Kelurahan/Desa	Rp714.776.000,00	Rp0,00	Rp0,00	Rp0,00	Rp714.776.000,00	Rp714.776.000,00	Rp0,00	Rp0,00	Rp0,00	Rp714.776.000,00	Rp0,00	0.00	
2	18	03	2.01	0003	Penyusunan Strategi Promosi Penanaman Modal Kewenangan Kabupaten/Kota	PENDAPATAN ASLI DAERAH (PAD)	Kota Samarinda, Semua Kecamatan, Semua Kelurahan/Desa	Rp176.655.000,00	Rp0,00	Rp0,00	Rp0,00	Rp176.655.000,00	Rp87.269.600,00	Rp0,00	Rp0,00	Rp0,00	Rp87.269.600,00	(Rp89.385.400,00)	(102.42)	
2	18	04			PROGRAM PELAYANAN PENANAMAN MODAL			Rp609.735.000,00	Rp0,00	Rp0,00	Rp0,00	Rp609.735.000,00	Rp481.202.000,00	Rp0,00	Rp0,00	Rp0,00	Rp481.202.000,00	(Rp128.533.000,00)	(26.71)	
2	18	04	2.01		Pelayanan Perizinan dan Non Perizinan Secara Terpadu Satu Pintu dibidang Penanaman Modal yang Menjadi Kewenangan Daerah Kabupaten/ Kota			Rp609.735.000,00	Rp0,00	Rp0,00	Rp0,00	Rp609.735.000,00	Rp481.202.000,00	Rp0,00	Rp0,00	Rp0,00	Rp481.202.000,00	(Rp128.533.000,00)	(26.71)	
2	18	04	2.01	0006	Penyediaan Pelayanan Perizinan Berusaha melalui Sistem Perizinan Berusaha Berbasis Risiko Terintegrasi secara Elektronik	PENDAPATAN ASLI DAERAH (PAD)	Kota Samarinda, Semua Kecamatan, Semua Kelurahan/Desa	Rp244.301.000,00	Rp0,00	Rp0,00	Rp0,00	Rp244.301.000,00	Rp244.301.000,00	Rp0,00	Rp0,00	Rp0,00	Rp244.301.000,00	Rp0,00	0.00	
2	18	04	2.01	0007	Penyediaan dan pengelolaan Layanan konsultasi perizinan berusaha berbasis risiko	PENDAPATAN ASLI DAERAH (PAD)	Kota Samarinda, Semua Kecamatan, Semua Kelurahan/Desa	Rp179.643.000,00	Rp0,00	Rp0,00	Rp0,00	Rp179.643.000,00	Rp99.247.000,00	Rp0,00	Rp0,00	Rp0,00	Rp99.247.000,00	(Rp80.396.000,00)	(81.01)	
2	18	04	2.01	0008	Pemantauan, analisis, evaluasi, dan pelaporan di bidang perizinan berusaha berbasis risiko	PENDAPATAN ASLI DAERAH (PAD)	Kota Samarinda, Semua Kecamatan, Semua Kelurahan/Desa	Rp185.791.000,00	Rp0,00	Rp0,00	Rp0,00	Rp185.791.000,00	Rp137.654.000,00	Rp0,00	Rp0,00	Rp0,00	Rp137.654.000,00	(Rp48.137.000,00)	(34.97)	

Februari	Rp5.097.916.520,00
Maret	Rp5.591.833.243,00
April	Rp2.133.942.174,00
Mei	Rp1.333.749.100,00
Juni	Rp1.205.268.967,00
Juli	Rp1.379.524.400,00
Agustus	Rp618.343.832,00
September	Rp521.873.215,00
Oktober	Rp54.800.000,00
November	Rp961.658.591,00
Desember	Rp0,00
Jumlah	Rp21.988.592.882,00




Samarinda, Tanggal 31 Oktober 2025
 Ptl. KEPALA DINAS PENANAMAN MODAL DAN PELAYANAN TERPADU SATU PINTU KOTA SAMARINDA


 DE RIDUANSAH, SE, M.Si
 NIP. 197504212006041017

Mengesahkan,
 PPKD


 H. ANANTA FATHURROZI, S.Sos., M.Si
 NIP. 196812091988031004

Tim Anggaran Pemerintah Daerah

No.	Nama	NIP	Jabatan	Tanda Tangan
1.	DAHLIANI, ST, M.Si	19780919 200901 2 001	ANGGOTA TAPD	
2.	SILVANUS MARANTIKA, SE, MM	19770715 200801 1 022	ANGGOTA TAPD	
3.	DIKY RUSANDRIANOER, S.STP., M.Si	19901119 201206 1 001	ANGGOTA TAPD	



WALI KOTA SAMARINDA

Lampiran II Surat Wali Kota Samarinda

Nomor : 000.8.6.3/ 2028 /013.02

Tanggal : 28 Juli 2025

Hal : Pemenuhan Dokumen SAKIP Perangkat Daerah Tahun 2025

Indikator Kinerja Utama (IKU)

Perangkat Daerah : Dinas Penanaman Modal dan Pelayanan Terpadu Satu Pintu

No	Sasaran	Indikator Sasaran	Satuan	Dasar Hukum	Definisi Operasional	Formulasi	Sumber Data
1.	Meningkatkan Capaian Investasi	Persentase Peningkatan Investasi	%	Undang-Undang Nomor 25 Tahun 2007 Tentang Penanaman Modal	Peningkatan Realisasi Investasi yang bersumber dari Penanaman Modal Asing (PMA) dan Penanaman Modal Dalam Negeri (PMDN) di Kota Samarinda yang tercatat resmi dalam Sistem OSS-RBA (<i>Online Single Submission-Risk Based Approach</i>) melalui Laporan Kegiatan Penanaman Modal (LKPM)	Realisasi Investasi Tahun Berjalan dikurangi Realisasi Investasi Tahun Sebelumnya dibagi Realisasi Investasi Tahun Sebelumnya dikali 100 %	<ul style="list-style-type: none">• Data LKPM yang masuk di Sistem OSS-RBA• <i>Press Release</i> Realisasi Investasi Per Triwulan dari Kementerian Investasi/ BKPM

INDIKATOR KINERJA UTAMA

NO	INDIKATOR	SATUAN	BASELINE TAHUN 2024	TARGET TAHUN						KETERANGAN
				2025	2026	2027	2028	2029	2030	
(01)	(02)	(03)	(04)	(05)	(06)	(07)	(08)	(09)	(10)	(11)
1.	2.18.0.00.0.00.01.0000 - Dinas Penanaman Modal dan Pelayanan Terpadu Satu Pintu Kota Samarinda									
2.	Persentase peningkatan investasi di kabupaten/kota	%	-1,65	12,86	16,67	7,14	5,56	5,26	4	

INDIKATOR KINERJA DAERAH

NO	INDIKATOR	SATUAN	BASELINE 2024	TARGET TAHUN						KETERANGAN
				2025	2026	2027	2028	2029	2030	
(01)	(02)	(03)	(04)	(05)	(06)	(07)	(08)	(09)	(10)	(11)
2.18.0.00.0.00.01.0000 - Dinas Penanaman Modal dan Pelayanan Terpadu Satu Pintu Kota Samarinda										
I	ASPEK DAYA SAING DAERAH									
1	Nilai Realisasi Penanaman Modal	triliun rupiah	3,1	3,6	4,2	4,5	4,75	5	5,2	
II	INDIKATOR KINERJA KUNCI									
1	Indeks Kepuasan Masyarakat (IKM)	Indeks	92,00	92,50	93,00	93,25	93,50	93,75	94,00	
2	Nilai Hasil Evaluasi Akuntabilitas Kinerja Instansi Pemerintah (AKIP) Perangkat Daerah	Nilai	79,00	81,00	82,00	82,00	82,50	83,00	83,50	
3	Realisasi Total terhadap Target Investasi	Persentase	106,33	100	100	100	100	100	100	
4	Persentase Peningkatan Investor yang berinvestasi	%	7	10	15	20	25	30	35	
5	Persentase Pelaku Usaha yang memperoleh Izin Sesuai Ketentuan	%	65	70	75	80	85	90	95	
6	Persentase Penyelesaian Permasalahan dan Hambatan yang dihadapi Pelaku Usaha dalam Membuka Usaha	%	100	100	100	100	100	100	100	
7	Persentase Pemanfaatan Data dan Informasi Penanaman Modal	%	55	60	65	70	75	80	85	